

الجمهورية الإسلامية الموريتانية
إدارة الدراسات ونظام المعلومات
مصلحة الدراسات والإحصاءات

تقرير حول إنتاج وتصدير وعائدات النفط

تقرير سنة 2014

23 يناير 2015

المحتويات

3	1. الإنتاج
3	1.1 الإنتاج اليومي
4	2.1 تقاسم الإنتاج
4	1.2.1 الدولة والمتعاقدون
4	2.2.1 تقاسم الإنتاج بين المتعاقدين
5	2. المبيعات
5	1.2 استلام الإنتاج حسب التجمع
6	2.2 الشروط والمبيعات بالتفصيل
7	3. عائدات الدولة من النفط وعمليات السحب من الصندوق الوطني للعائدات النفطية لصالح الحساب الوحيد للخزينة العامة

الجدول

3	جدول رقم 1 : الإنتاج الشهري لسنة 2014 بالأرقام
4	جدول رقم 2: إجمالي الإنتاج (ب/ي) و تقاسمه بين الدولة والمتعاقدين
4	جدول رقم 3 : حصص المتعاقدين
5	جدول رقم 4: الإنتاج، الشحن و المخزون بعد كل شحنة (برميل)
6	جدول رقم 5: تفاصيل أجزاء الشحنات التي تم استلامها خلال السنة

رسوم بيانية

الرسم البياني رقم 1: تطور الإنتاج الشهري بالبرميل
الرسم البياني رقم 2: التطور الشهري لعائدات حساب (FNRH) خلال السنة بالدولار
الرسم البياني رقم 3: التطور الشهري للعائدات النفطية خلال السنة حسب طبيعتها
الرسم البياني رقم 4 : حصة أرباح النفط من مجموع مدخلات الصندوق الوطني للعائدات النفطية

ملحقات

ملحق 1: عائدات النفط المقبوضة خلال سنة 2014
ملحق 2 : العائدات النفطية المقبوضة خلال السنة (2014) حسب طبيعتها

يتألف هذا التقرير من ثلاثة أجزاء رئيسية.

1. يتعلق الجزء الأول بإنتاج حقل شنقيط وهو الحقل الوحيد الذي يجري استغلاله حالياً. و يتناول تقاسم الإنتاج بين مختلف المتدخلين.
2. يتعلق الجزء الثاني بالمبيعات التي تمت
3. و يعالج الجزء الثالث عائدات الدولة و عمليات السحب من الصندوق الوطني للعائدات النفطية.

1. الإنتاج

1.1 الإنتاج الشهري

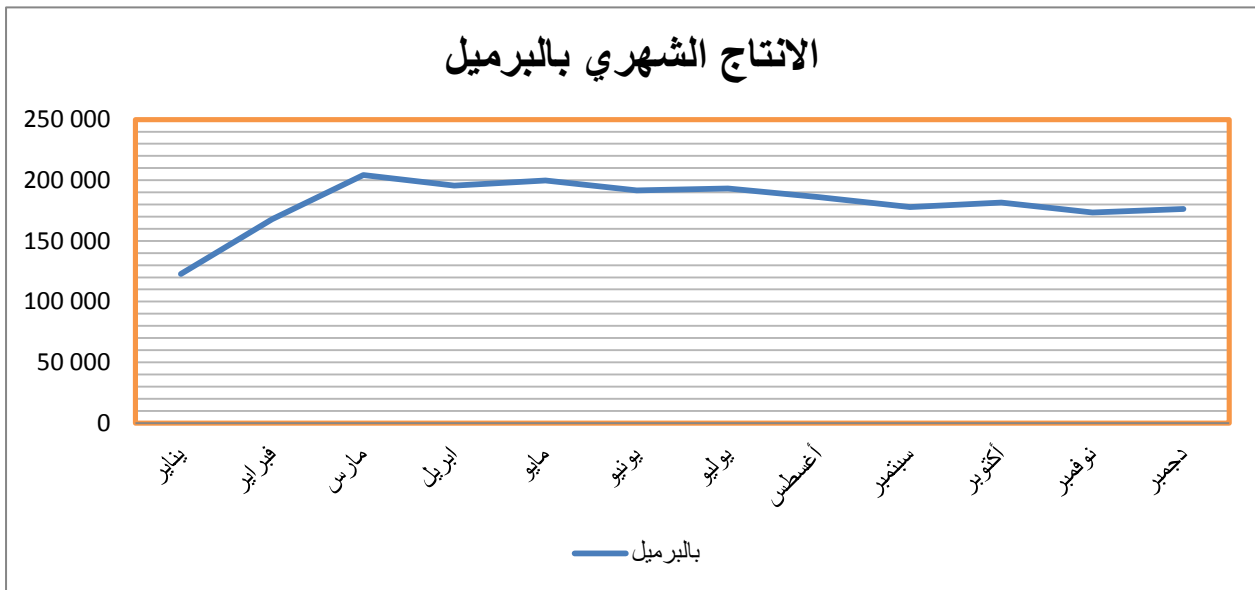
الجدول رقم 1: الإنتاج الشهري لسنة 2014 بالأرقام

الشهر	برميل
يناير	122 877
فبراير	167 913
مارس	204 268
أبريل	195 582
مايو	199 764
يونيو	191 619
يوليو	193 135
أغسطس	186 027
سبتمبر	177 857
أكتوبر	181 499
نوفمبر	173 303
ديسمبر	176 442
المجموع	2 170 286

تنبيه: تعتمد هذه الأرقام على معطيات جهاز العد الخاص بالإنتاج. ويتعلق الأمر بأرقام خام قابلة للمراجعة لاحقاً.

1. تتعلق الخانة المكتوبة بخط ثخين بتاريخ الاستلام أي الذي أورده سند الشحن.

الرسم البياني رقم 1: تطور الإنتاج الشهري بالبرميل



المصدر: رسم بياني منسوب إلى جهة الإصدار

2. سجل الإنتاج الشهري لسنة 2014 متوسط إنتاج بلغ 180 857 برميل للشهر وقد مر هذا الإنتاج بمرحلتين :

انتاج تصاعدي على مدى الأشهر الثلاثة الأولى و انتاج شبه مستقر بقية اشهر السنة;مع ملاحظة أن إنتاج شهر يناير تميز بانخفاض قوي بسبب توقف الإنتاج عشرة ايام.

2.1 تقاسم الإنتاج

1.2.1 الدولة والمتعاقدون

جدول رقم 2: إجمالي الإنتاج (ب/ي) و تقاسمه بين الدولة والمتعاقدين

سنة 2014	
2 170 286	مجموع الإنتاج
1 102 787	كلفة النفط
1 067 499	أرباح النفط
340 756	أرباح النفط العائدة للحكومة
726 743	أرباح النفط العائدة للمتعاقدين
180 857	متوسط وتيرة الإنتاج
30%	حصة الدولة من أرباح النفط

2.2.1 تقاسم الإنتاج بين المتعاقدين

الجدول رقم 3 : حصص المتعاقدين

تقاسم الإنتاج بين المتعاقدين			
مجموع	ربح النفط	كلفة النفط	الشركة
563 495,20	224 016,77	339 658,44	PC Mauritania I
303 418,37	120 526,66	182 891,71	PC Mauritania II
52 019,03	20 663,47	31 355,53	FP Mauritania B BV
96 599,18	38 372,02	58 227,15	Premier OilMauritania B Limited.
219 543,57	87 209,13	132 334,46	SOCIETE MAURITANIENNE DES HYDR
347 757,03	138 139,24	209 617,77	TullowOil
187 241,41	74 377,77	112 863,64	Kufpec
38 639,65	15 348,79	23 290,86	ROC OIL (MAURITANIA) COMPANY
20 816,40	8 268,88	12 546,71	Roc Oil (Chinguetti) B.V
1 829 529,82	726 742,73	1 102 787,08	المجموع

2. المبيعات

1.2 استلام الإنتاج حسب التجمع

3. ينتمي المتدخلون على مستوى حقل شنقيط (الحقل الوحيد الذي يجري استغلاله في الوقت الحالي) إلى تجمع واحد منذ شهر يوليو 2007.

4. يتم في العادة دفع قيمة كميات الإنتاج بعد شهر واحد من تاريخ الشحن.

5. ينص عقد شحن البضاعة في اليوم السابق لكل شحنة على أن حصة كل متدخل يتم تحديثها مراعاة للإنتاج الذي سبق تحقيقه و للشحنات السابقة. و ستطبق الحصة المتحصل عليها من كل واحد منهم على عائدات الشحنة.

الجدول 4 : الإنتاج، الشحن و المخزون بعد كل شحنة (برميل)

الشهر	متراكم الإنتاج (المخزون)	الكمية المشحونة	الكمية المتبقية بعد الشحن
يناير	1 643 750,24	0,00	1 643 750,24
فبراير	1 811 663,24	0,00	1 811 663,24
مارس	2 015 931,24	417 456,16	1 598 475,08
أبريل	1 794 057,08	0,00	1 794 057,08
مايو	1 993 821,08	623 430,16	1 370 390,92
يونيو	1 562 009,92	0,00	1 562 009,92
يوليو	1 755 144,92	0,00	1 755 144,92
أغسطس	1 941 171,92	522 974,24	1 418 197,68
سبتمبر	1 596 054,68	0,00	1 596 054,68
أكتوبر	1 777 553,68	0,00	1 777 553,68
نوفمبر	1 950 856,68	512 546,73	1 438 309,27
دجمبر	1 614 751,27	0,00	1 614 751,27

المصدر : رسم بياني منسوب إلى جهة الإصدار

6 . خلال السنة تم القيام بأربعة شحنات في الأشهر التالية : مارس 417 456,16 ; مايو 623 430,16 أغسطس 512 546,73 ; نوفمبر 522 974,2 .

2.2 الشروط والمبيعات بالتفصيل

جدول 5: تفاصيل الشحنات التي تم استلامها خلال السنة

نوفمبر	أغسطس	مايو	مارس	
512546,73	522 974,24	623 430,16	417 456,16	كمية المبيعات بالبرميل
75,346	101,162	109,557	108,021	متوسط سعر البرنتبالدولار
69,486	97,462	104,737	102,626	سعر البيع بالدولار
82 402,24	84 078,67	100 228,99	67 114,51	الكمية التي شحنتها الحكومة
4098577,93	8 194 475,34	10 497 683,73	6 887 693,70	إيرادات الحكومة بالدولار
51 628,73	52 679,09	62 798,00	42 050,28	الكمية التي شحنتها الشركة الموريتانية للمحروقات بما فيها حصة Sterling
3 587 473,93	5 134 209,47	6 577 274,13	4 315 425,04	إيرادات SMH و Sterling بالدولار

المصدر : مديرية الاستكشاف و تطوير المحروقات الخام – شركة تخزين المواد البترولية و الشركة الموريتانية للمحروقات

7. يتم التقاسم بين الشركة الموريتانية للمحروقات SMH وشركة Sterling وفقا لعقد التمويل المبرم بين الطرفين بموجب المادة 10.1 و 10.2 بخصوص تقاسم الأرباح والتكاليف.

3. عائدات الدولة من النفط وعمليات السحب من الصندوق الوطني للعائدات النفطية لصالح الحساب الوحيد للخزينة العامة

8. بلغت عائدات الدولة خلال سنة 2014 ما يربو على 79 مليون دولار أمريكي (79 295 699,66) دولار أي ما يزيد على 24 مليار أوقية (24 118 195 093,76)

9. يوجد طيا جدولان يبينان المبلغ الذي حققه الصندوق الوطني للعائدات النفطية (ملحق 1) و كذلك طبيعة الإيرادات المكونة له (ملحق 2).

10. رصيد حساب الصندوق الوطني للعائدات النفطية يوم 31 ديسمبر 2014 يتجاوز 92 مليون دولار (92 788 055,37).

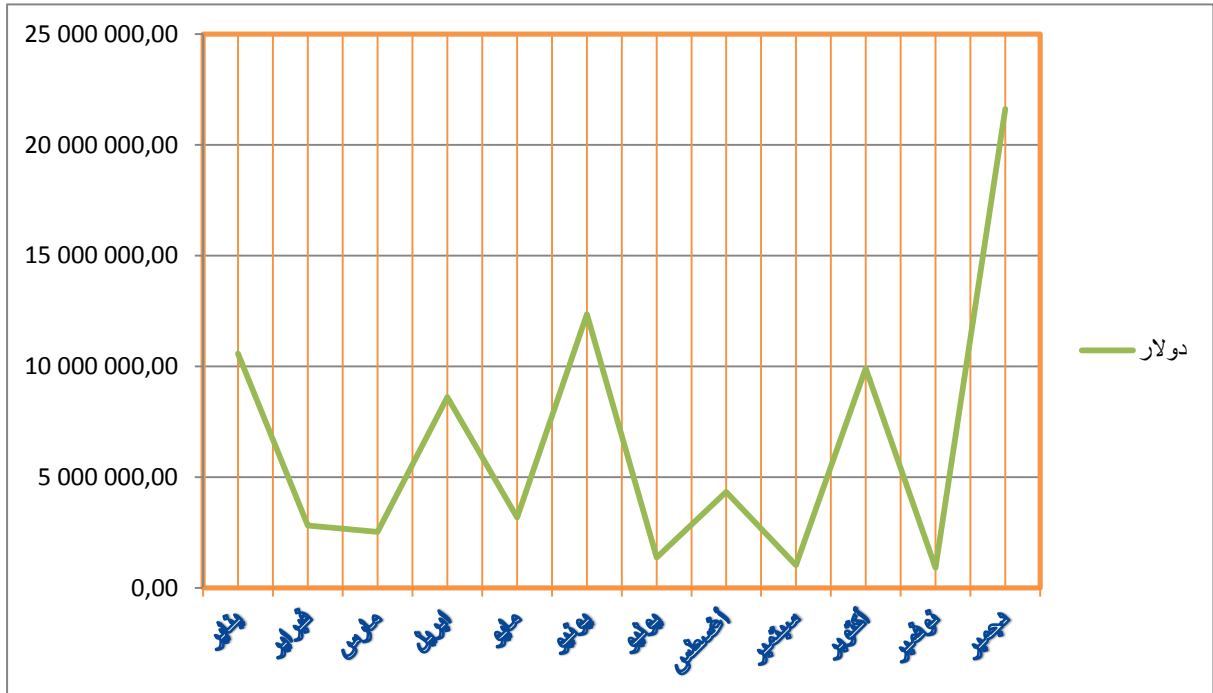
11. بلغت قيمة المسحوبات خلال السنة (2014) 83 557 000,00 دولار أمريكي.

ملاحظة: تجدر الإشارة إلي أنه تم إلغاء تسجيلين محاسبين سابقين بمبلغ 76 003,66 دولار أيما يعادل 3 916 616,08 أوقية خلال هذه السنة.

ملحق 1: عائدات النفط المقبوضة خلال السنة (2014) بالدولار

المبلغ بالدولار	الشهر
10 578 873,60	يناير
2 821 631,76	فبراير
2 537 343,94	مارس
8 606 882,22	أبريل
3 188 219,40	مايو
12 359 125,91	يونيو
1 379 718,28	يوليو
4 334 465,52	أغسطس
1 036 739,84	سبتمبر
9 918 932,59	أكتوبر
919 911,34	نوفمبر
21 613 855,26	ديسمبر
79 295 699,66	السنة

الرسم البياني رقم 2 : التطور الشهري لعائدات حساب (FNRH) خلال السنة بالدولار

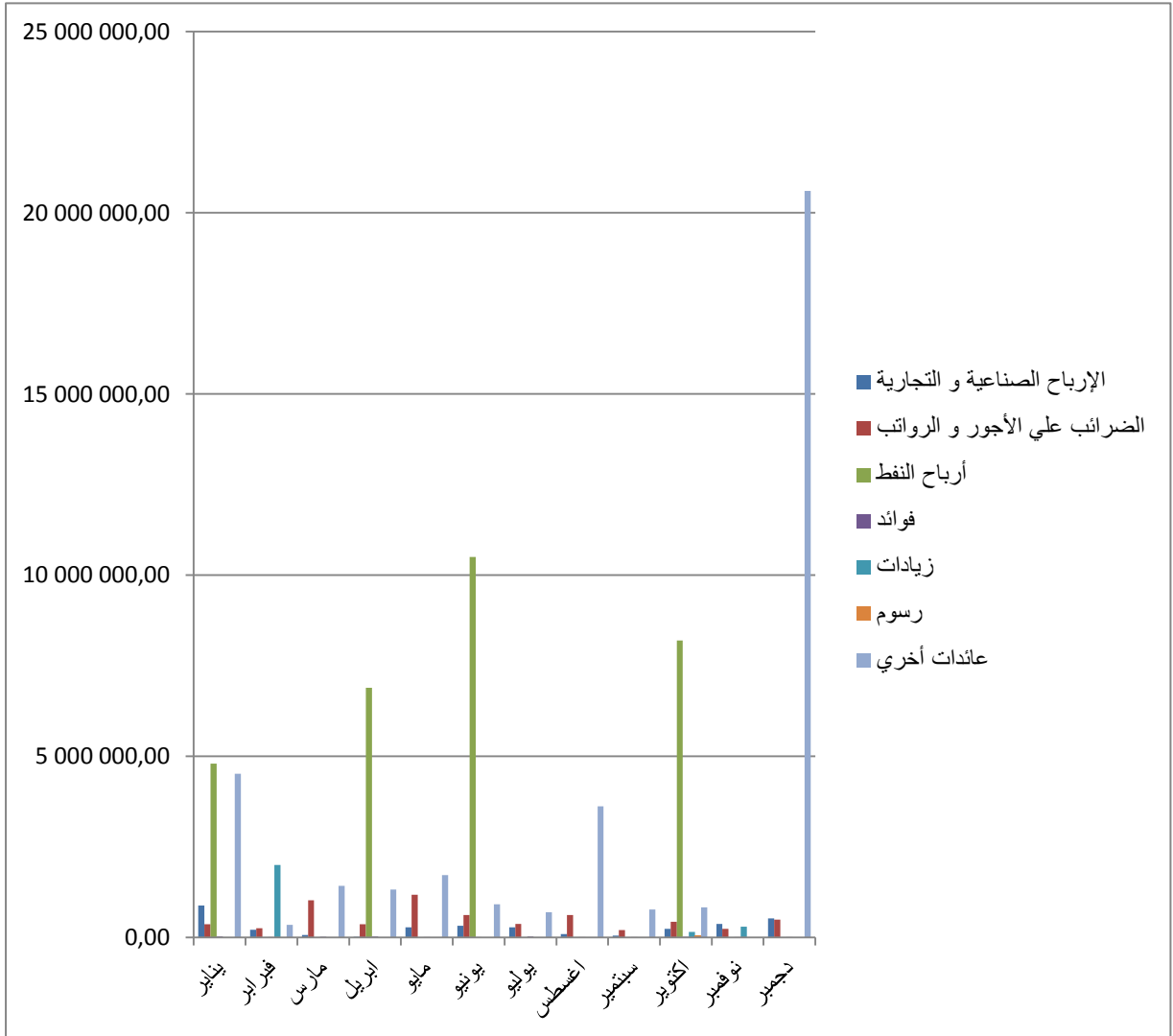


12. سجل متوسط مدخلات الصندوق الوطني للعائدات النفطية سنة 2014 ما يناهز **6 607 975** دولار، وقد اتسمت هذه العائدات بالتذبذب خلال السنة ولكنها سجلت تطورا كبيرا خلال الأشهر التالية : يناير (**10 578 873,60**) ; يونيو (**12 359 125,91**) ; ديسمبر (**21 613 855,26**).

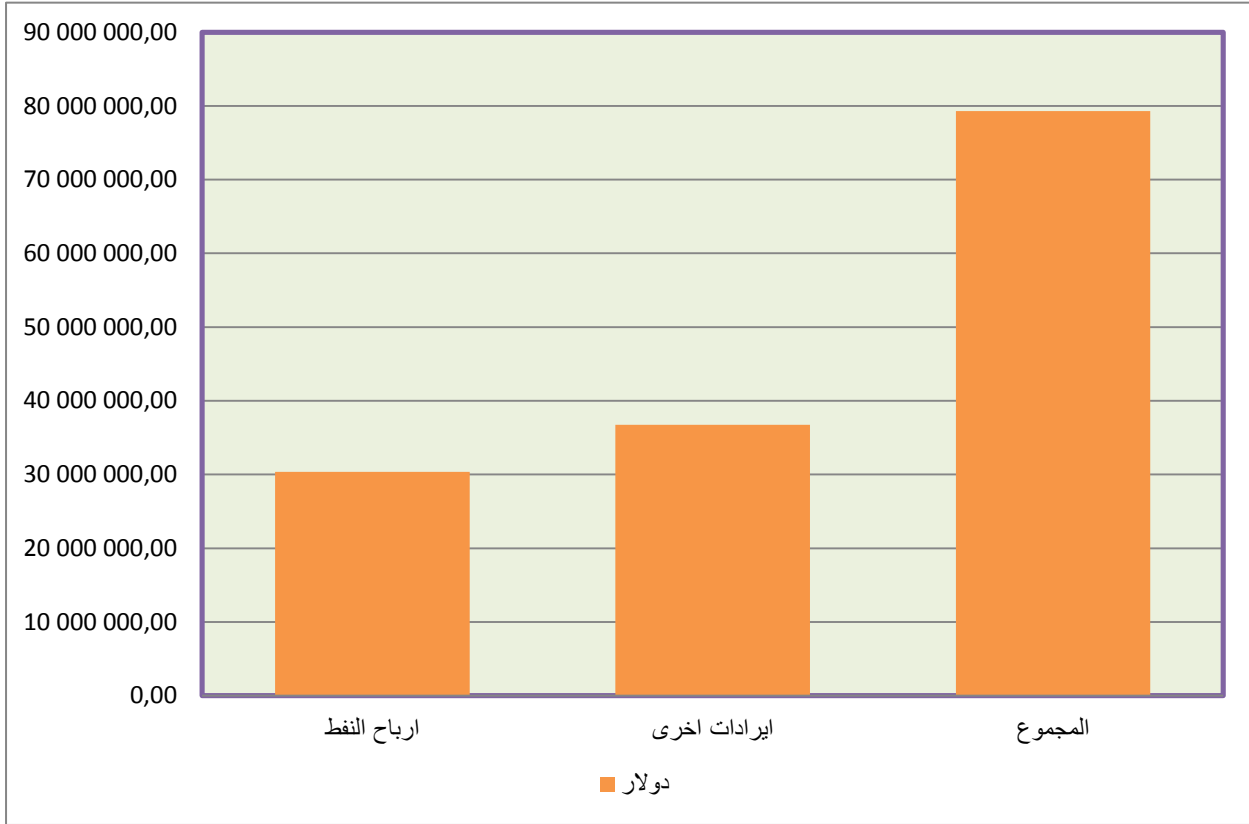
ملحق 2 : العائدات النفطية المقبوضة خلال السنة (2014) حسب طبيعتها

الوضعية العامة لحساب (FNRH) خلال السنة		
المبلغ بالدولار	المبلغ بالأوقية	طبيعة الإيرادات
1 015 328 953,56	3 346 541,28	الإرباح الصناعية و التجارية
1 865 271 231,19	6 184 814,71	الضرائب علي الأجور و الرواتب
9 142 724 363,24	30 374 624,81	أرباح النفط
39 724 250,85	131 891,07	فوائد
737 281 000,00	2 450 000,00	زيادات
17 565 420,00	57 800,00	رسوم
11 300 299 874,92	36 750 027,79	عائدات أخرى
24 118 195 093,76	79 295 699,66	المجموع

الرسم البياني رقم 3 : التطور الشهري للعائدات النفطية خلال السنة حسب طبيعتها



الرسم البياني رقم 4 : حصة أرباح النفط و الإيرادات الأخرى من مجموع مدخلات الصندوق الوطني للعائدات النفطية



13. من خلال تحليل طبيعة مدخلات الصندوق الوطني للعائدات النفطية سنة 2014 يتضح أن "ايرادات اخرى" قد احتلت المرتبة الأولى بتحقيقها لمبلغ 36 750 027,79 دولار أي مايمثل نسبة %46,34 من مجموع العائدات.

تأتي "ارباح النفط" في المرتبة الثانية بتسجيلها لمبلغ 30 374 624,81 دولار أي بنسبة %38,30 من مجموع العائدات.