

الجمهورية الإسلامية الموريتانية

إدارة الدراسات ونظام المعلومات

تقرير حول إنتاج وتصدير وعائدات النفط

تقرير النصف الأول لسنة 2014

23 يوليو 2014

المحتويات

3	1. الإنتاج
3	1.1 الإنتاج اليومي
4	2.1 تقاسم الإنتاج
4	1.2.1 الدولة والمتعاقدون
4	1.2.2 تقاسم الإنتاج بين المتعاقدين
4	2. المبيعات
4	1.2 استلام الإنتاج حسب التجمع
5	2.2 الشروط والمبيعات بالتفصيل
6	3. عائدات الدولة من النفط وعمليات السحب من الصندوق الوطني للعائدات النفطية لصالح الحساب الوحيد للخزينة العامة

الجدول

3	جدول رقم 1 : الإنتاج الشهري خلال النصف الأول لسنة 2014 بالأرقام
4	جدول رقم 2 : إجمالي الإنتاج (ب/ي) و تقاسمه بين الدولة والمتعاقدين
4	جدول رقم 3 : حصص المتعاقدين
5	جدول رقم 4 : الإنتاج، الشحن و المخزون بعد كل شحنة (برميل)
6	جدول رقم 5 : تفاصيل أجزاء الشحنات التي تم استلامها خلال النصف الأول من السنة

رسوم بيانية

	الرسم البياني رقم 1: تطور الإنتاج الشهري بالبرميل
	الرسم البياني رقم 2 : التطور الشهري لعائدات حساب (FNRH) خلال نصف السنة بالدولار
	الرسم البياني رقم 3 : التطور الشهري للعائدات النفطية خلال النصف الأول من السنة حسب طبيعتها
	الرسم البياني رقم 4 : حصة أرباح النفط من مجموع مدخلات الصندوق الوطني للعائدات النفطية

ملحقات

	ملحق 1: عائدات النفط المقبوضة خلال النصف الأول لسنة 2014
	ملحق 2 : العائدات النفطية المقبوضة خلال النصف الأول من السنة (2014) حسب طبيعتها

يتألف هذا التقرير من ثلاثة أجزاء رئيسية.

1. يتعلق الجزء الأول بإنتاج حقل شنقيط وهو الحقل الوحيد الذي يجري استغلاله حالياً. و يتناول تقاسم الإنتاج بين مختلف المتدخلين.
2. يتعلق الجزء الثاني بالمبيعات التي تمت
3. و يعالج الجزء الثالث عائدات الدولة و عمليات السحب من الصندوق الوطني للعائدات النفطية.

1. الإنتاج

1.1 الإنتاج الشهري

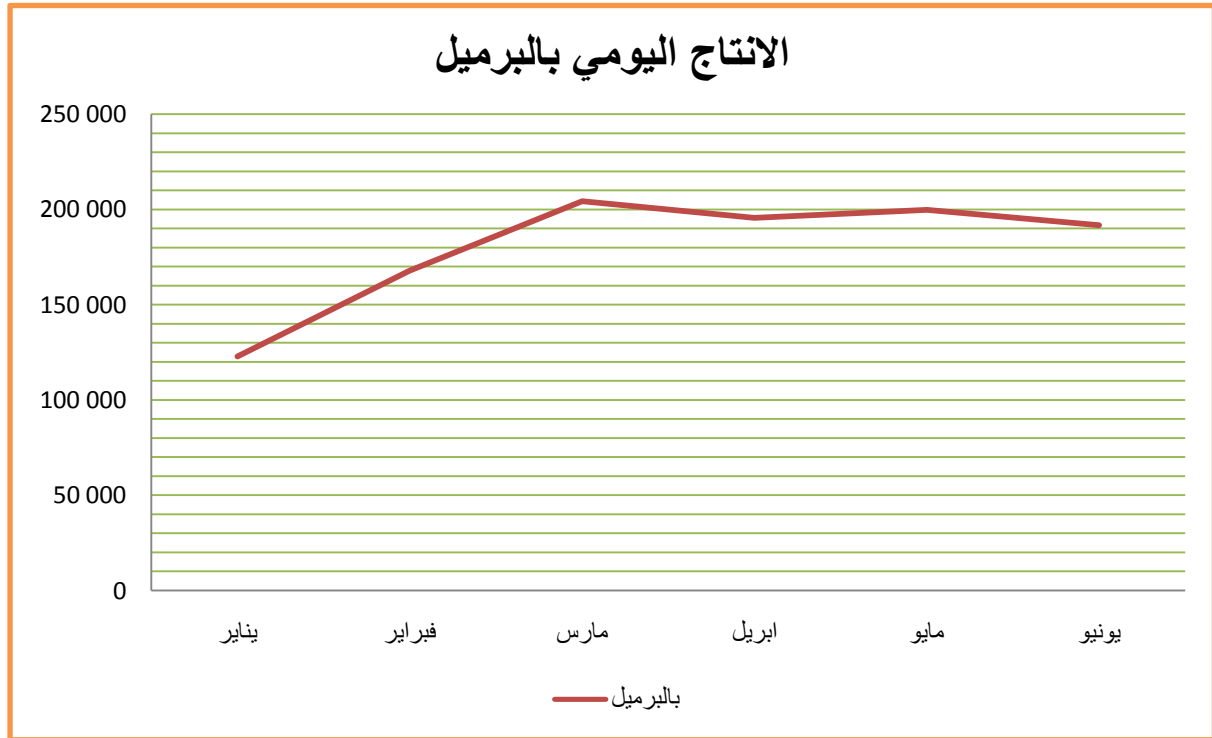
الجدول رقم 1 : الإنتاج الشهري للنصف الأول من سنة 2014 بالأرقام

الشهر	برميل
يناير	122 877
فبراير	167 913
مارس	204 268
ابريل	195 582
مايو	199 764
يونيو	191 619
المجموع	1 082 023

تنبيه : تعتمد هذه الأرقام على معطيات جهاز العد الخاص بالإنتاج. ويتعلق الأمر بأرقام خام قابلة للمراجعة لاحقاً.

1. تتعلق الخانة المكتوبة بخط ثخين بتاريخ الاستلام أي الذي أورده سند الشحن.

الرسم البياني رقم 1: تطور الإنتاج الشهري بالبرميل



المصدر : رسم بياني منسوب إلى جهة الإصدار

2. لقد سجل متوسط الإنتاج الشهري للنصف الأول من سنة 2014 مايعادل 180 337 برميل للشهر، ويتضح من خلال الرسم البياني أعلاه إن هذا الإنتاج مر بمرحلتين:

* مرحلة الإنتاج المتصاعد على مدى الأشهر الثلاثة الأولى، ففي هذه المرحلة سجل الإنتاج الشهري ادني مستوياته في شهر يناير وذلك عائد إلى توقف الإنتاج لمدة عشرة أيام، كما سجل الإنتاج في هذه المرحلة اعلي مستوياته خلال شهر مارس .

* مرحلة الإنتاج الثابت على مدى الأشهر الثلاثة الأخيرة.

2.1 تقاسم الإنتاج

1.2.1 الدولة والمتعاقدون

جدول رقم 2: إجمالي الإنتاج (ب/ي) و تقاسمه بين الدولة والمتعاقدين

النصف الأول لسنة 2014	
1 082 023	مجموع الإنتاج
541 011	كلفة النفط
541 011	أرباح النفط
174 775	أرباح النفط العائدة للحكومة
366 237	أرباح النفط العائدة للمتعاقدين
180 337	متوسط وتيرة الإنتاج
30%	حصة الدولة من أرباح النفط

2.2.1 تقاسم الإنتاج بين المتعاقدين

الجدول رقم 3 : حصص المتعاقدين

قسمة الانتاج بين المتعاقدين			
مجموع	ربح النفط	كلفة النفط	الشركة
279 432,47	112 800,95	166 631,52	PC Mauritania I
150 462,59	60 738,56	89 724,03	PC Mauritania II
25 795,77	10 413,20	15 382,57	FP Mauritania B BV
47 902,71	19 337,31	28 565,40	Premier Oil Mauritania B Limited.
108 869,79	43 948,43	64 921,36	SOCIETE MAURITANIENNE DES HYDR
172 449,75	69 614,30	102 835,45	Tullow Oil
92 851,41	37 482,15	55 369,26	Kufpec
19 161,07	7 734,91	11 426,16	ROC OIL (MAURITANIA) COMPANY
10 322,67	4 167,04	6 155,63	Roc Oil (Chinguetti) B.V
907 248,23	366 236,85	541 011,38	المجموع

2. المبيعات

1.2 استلام الإنتاج حسب التجمع

3. ينتمي المتدخلون على مستوى حقل شنقيط (الحقل الوحيد الذي يجري استغلاله في الوقت الحالي) إلى تجمع واحد منذ شهر يوليو 2007.

4. يتم في العادة دفع قيمة كميات الإنتاج بعد شهر واحد من تاريخ الشحن.

5. ينص عقد شحن البضاعة في اليوم السابق لكل شحنة على أن حصة كل متدخل يتم تحديثها مراعاة للإنتاج الذي سبق تحقيقه و للشحنات السابقة. و ستطبق الحصة المتحصل عليها من كل واحد منهم على عائدات الشحنة.

الجدول 4 : الإنتاج، الشحن و المخزون بعد كل شحنة (برميل)

الشهر	متراكم الإنتاج (المخزون)	الكمية المشحونة	الكمية المتبقية بعد الشحن
يناير	1 643 750,42	0,00	1 643 750,42
فبراير	1 811 663,42	0,00	1 811 663,42
مارس	2 015 931,42	417 456,16	1 598 475,26
ابريل	1 794 057,26	0,00	1 794 057,26
مايو	1 993 821,26	623 430,16	1 370 391,10
يونيو	1 562 010,10	0,00	1 562 010,10

المصدر : رسم بياني منسوب إلى جهة الإصدار

6 . خلال النصف الأول من السنة تم القيام بشحنتين في شهرين هما علي التولي : مارس 417 456,16 ; مايو 623 430,16.

2.2 الشروط والمبيعات بالتفصيل

جدول 5 : تفاصيل الشحنات التي تم استلامها خلال النصف الأول من السنة

مايو	مارس	
623 430,16	417 456,16	كمية المبيعات بالبرميل
109,557	108,021	متوسط سعر البرنت بالدولار
104,737	102,626	سعر البيع بالدولار
100 228,99	67 114,51	الكمية التي شحنتها الحكومة
10 497 683,73	6 887 693,70	إيرادات الحكومة بالدولار
62 798,00	42 050,28	الكمية التي شحنتها الشركة الموريتانية للمحروقات بما فيها حصة Sterling
6 577 274,13	4 315 452,04	إيرادات SMH و Sterling بالدولار

المصدر : مديرية الاستكشاف و تطوير المحروقات الخام – شركة تخزين المواد البترولية و الشركة الموريتانية للمحروقات

7. يتم التقاسم بين الشركة الموريتانية للمحروقات SMH وشركة Sterling وفقا لعقد التمويل المبرم بين الطرفين بموجب المادة 10.1 و 10.2 بخصوص تقاسم الأرباح والتكاليف.

3. عائدات الدولة من النفط وعمليات السحب من الصندوق الوطني للعائدات النفطية لصالح الحساب الوحيد للخزينة العامة

8. بلغت عائدات الدولة خلال النصف الأول من سنة 2014 ما يربو على 40 مليون دولار أمريكي (40 092 476,83 دولار) أي ما يزيد على 12 مليار أوقية (12 027 432 530,59)

9. يوجد طيا جدولان يبينان المبلغ الذي حققه الصندوق الوطني للعائدات النفطية (ملحق 1) و كذلك طبيعة الإيرادات المكونة له (ملحق 2).

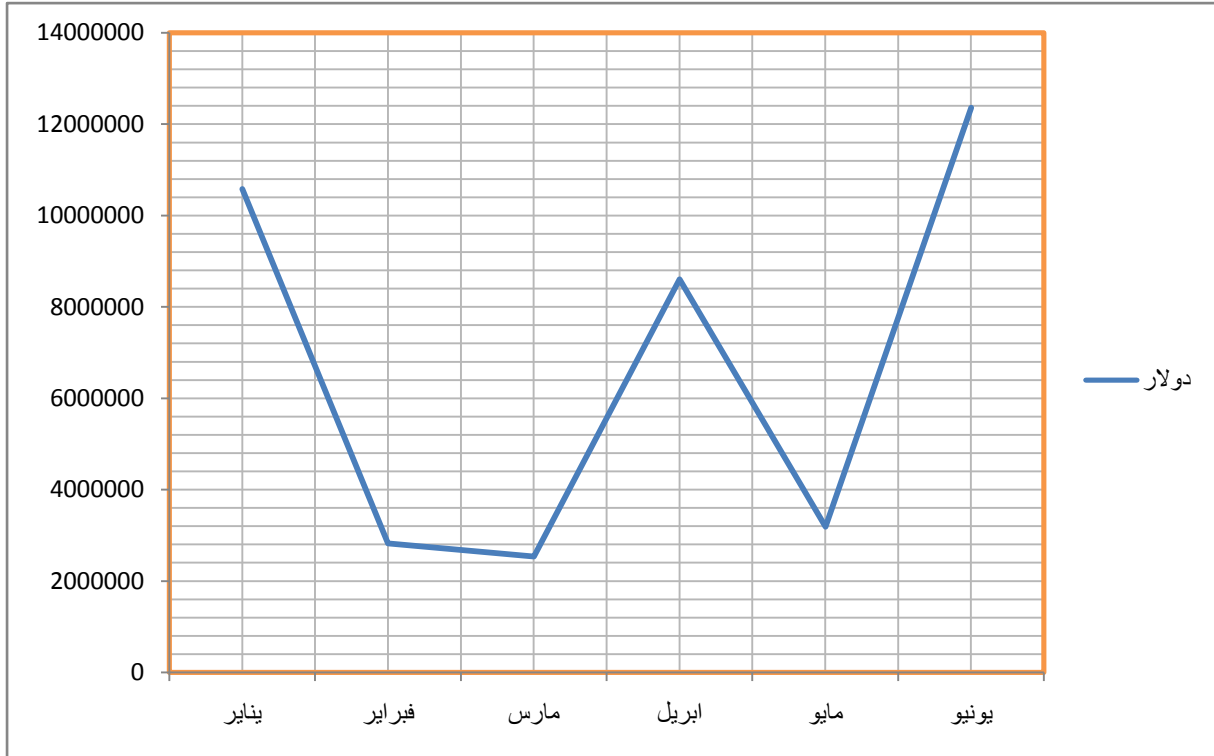
10. رصيد حساب الصندوق الوطني للعائدات النفطية يوم 30 يونيو 2014 يتجاوز 87 مليون دولار (87 217 436,20) أي مايمثل 26 188 779 567,76 أوقية.

11. بلغت قيمة المسحوبات خلال النصف الأول من السنة (2014) 50 000 000,00 دولار أمريكي أي مايمثل (14 990 500 000,00 أوقية).

ملحق 1: عائدات النفط المقبوضة خلال النصف الأول من السنة (2014) بالدولار

المبلغ بالدولار	الشهر
10 578 873,60	يناير
2 822 031,76	فبراير
2 537 343,94	مارس
8 606 882,22	ابريل
3 188 219,40	مايو
12 359 125,91	يونيو
40 092 476,83	النصف الأول من السنة

الرسم البياني رقم 2 : التطور الشهري لعائدات حساب (FNRH) خلال النصف الأول من السنة بالدولار

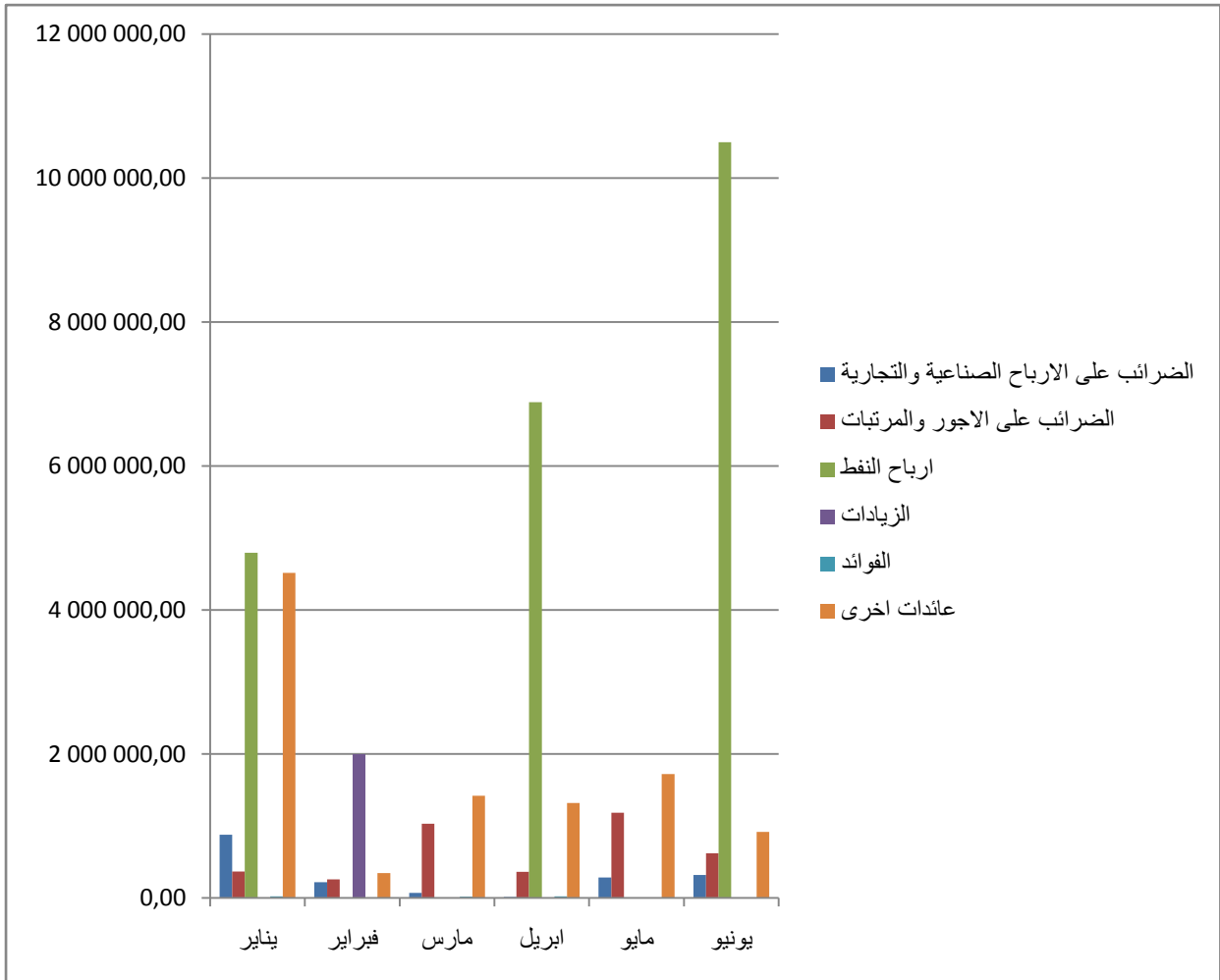


12 . سجل متوسط مدخلات الصندوق الوطني للعائدات النفطية خلال منتصف سنة 2014 ما يناهز 6 682 079,47 دولار، وقد اتسمت هذه العائدات بالتذبذب خلال السنة ولكنها سجلت تطورا كبيرا خلال شهر يونيو (12 359 125,91) .

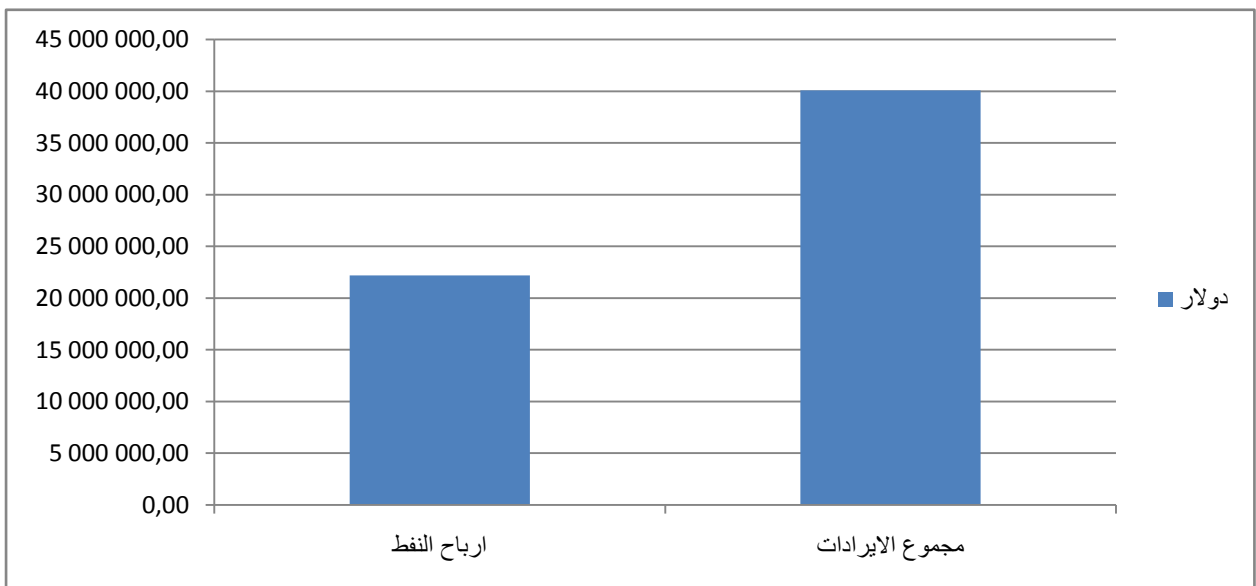
ملحق 2 : العائدات النفطية المقبوضة خلال النصف الأول من سنة (2014) حسب طبيعتها

الوضعية العامة لحساب (FNRH) خلال السنة		
المبلغ بالأوقية	المبلغ بالدولار	طبيعة الإيرادات
535 673 384,07	1 782 814,44	الإرباح الصناعية و التجارية
1 142 919 400,83	3 814 621,01	الضرائب علي الأجور و الرواتب
6 652 423 307,41	22 180 149,47	أرباح النفط
599 860 000,00	2 000 000,00	الزيادات
22 096 871,77	73 724,96	فوائد
3 074 459 566,51	10 241 166,95	عائدات أخرى
12 027 432 530,59	40 092 476,83	المجموع

الرسم البياني رقم 3 : التطور الشهري للعائدات النفطية خلال النصف الأول من السنة حسب طبيعتها



الرسم البياني رقم 4 : حصة أرباح النفط من مجموع مدخلات الصندوق الوطني للعائدات النفطية



13 . من خلال تحليل طبيعة مدخلات الصندوق الوطني للعائدات النفطية خلال منتصف سنة 2014 يتضح أن "أرباح النفط" قد احتلت المرتبة الأولى بتحقيقها لمبلغ 22 180 149,47 دولار أي مايمثل نسبة % 55,32 من مجموع العائدات.

تأتي "إيرادات أخرى" في المرتبة الثانية بتسجيلها لمبلغ 10 241 166,95 دولار أي بنسبة % 25,54 من مجموع العائدات.