

الجمهورية الإسلامية الموريتانية

إدارة الدراسات ونظام المعلومات

مصلحة الدراسات والإحصاءات

تقرير حول إنتاج وتصدير وعائدات النفط

تقرير سنة 2013

19 يناير 2014

المحتويات

3	1. الإنتاج
3	1.1 الإنتاج اليومي
4	2.1 تقاسم الإنتاج
4	1.2.1 الدولة والمتعاقدون
4	2.2.1 تقاسم الإنتاج بين المتعاقدين
5	2. المبيعات
5	1.2 استلام الإنتاج حسب التجمع
6	2.2 الشروط والمبيعات بالتفصيل
7	3. عائدات الدولة من النفط وعمليات السحب من الصندوق الوطني للعائدات النفطية لصالح الحساب الوحيد للخزينة العامة

الجدول

3	جدول رقم 1 : الإنتاج الشهري لسنة 2013 بالأرقام
4	جدول رقم 2 : إجمالي الإنتاج (ب/ي) و تقاسمه بين الدولة والمتعاقدين
4	جدول رقم 3 : حصص المتعاقدين
5	جدول رقم 4 : الإنتاج، الشحن و المخزون بعد كل شحنة (برميل)
6	جدول رقم 5 : تفاصيل أجزاء الشحنات التي تم استلامها خلال السنة

رسوم بيانية

الرسم البياني رقم 1: تطور الإنتاج الشهري بالبرميل
الرسم البياني رقم 2 : التطور الشهري لعائدات حساب (FNRH) خلال السنة بالدولار
الرسم البياني رقم 3 : التطور الشهري للعائدات النفطية خلال السنة حسب طبيعتها
الرسم البياني رقم 4 : حصة أرباح النفط من مجموع مدخلات الصندوق الوطني للعائدات النفطية

ملحقات

ملحق 1: عائدات النفط المقبوضة خلال سنة 2013
ملحق 2 : العائدات النفطية المقبوضة خلال السنة (2013) حسب طبيعتها

يتألف هذا التقرير من ثلاثة أجزاء رئيسية.

1. يتعلق الجزء الأول بإنتاج حقل شنقيط وهو الحقل الوحيد الذي يجري استغلاله حالياً. و يتناول تقاسم الإنتاج بين مختلف المتدخلين.
2. يتعلق الجزء الثاني بالمبيعات التي تمت
3. و يعالج الجزء الثالث عائدات الدولة و عمليات السحب من الصندوق الوطني للعائدات النفطية.

1. الإنتاج

1.1 الإنتاج الشهري

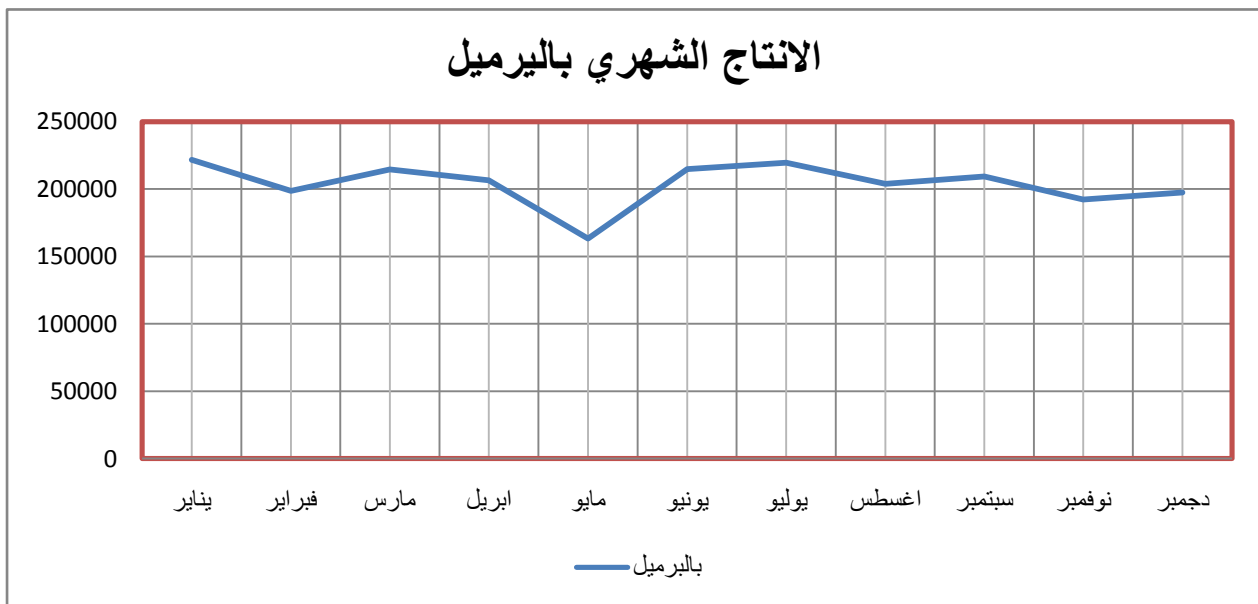
الجدول رقم 1 : الإنتاج الشهري لسنة 2013 بالأرقام

الشهر	برميل
يناير	221 640
فبراير	198 557
مارس	214 545
ابريل	206 520
مايو	163 302
يونيو	214 690
يوليو	219 558
أغسطس	212 998
سبتمبر	203 859
أكتوبر	209 369
نوفمبر	192 261
دجمبر	197 481
المجموع	2 454 780

تنبيه: تعتمد هذه الأرقام على معطيات جهاز العد الخاص بالإنتاج. ويتعلق الأمر بأرقام خام قابلة للمراجعة لاحقاً.

1. تتعلق الخانة المكتوبة بخط ثخين بتاريخ الاستلام أي الذي أورده سند الشحن.

الرسم البياني رقم 1: تطور الإنتاج الشهري بالبرميل



المصدر : رسم بياني منسوب إلى جهة الإصدار

2. يتضح من الرسم البياني أعلاه أن الإنتاج الشهري لسنة 2013 يتسم بالتذبذب خلال هذه الفترة وقد سجل متوسط الإنتاج 204 565 برميل للشهر مع ملاحظة أن إنتاج شهر مايو تميز بانخفاض بسيط بسبب ضعف الإنتاج.

2.1 تقاسم الإنتاج

1.2.1 الدولة والمتعاقدون

جدول رقم 2: إجمالي الإنتاج (ب/ي) و تقاسمه بين الدولة والمتعاقدين

سنة 2013	
2 454 780	مجموع الإنتاج
1 227 390	كلفة النفط
1 227 390	أرباح النفط
396 353	أرباح النفط العائدة للحكومة
831 036	أرباح النفط العائدة للمتعاقدين
204 565	متوسط وتيرة الإنتاج
30%	حصة الدولة من أرباح النفط

2.2.1 تقاسم الإنتاج بين المتعاقدين

الجدول رقم 3 : حصص المتعاقدين

تقاسم الإنتاج بين المتعاقدين			
مجموع	ربح النفط	كلفة النفط	الشركة
633 995,46	255 959,29	378 036,17	PC Mauritania I
341 379,76	137 823,26	203 556,50	PC Mauritania II
58 527,24	23 628,86	34 898,38	FP Mauritania B BV
108 685,36	43 878,76	64 806,60	Premier Oil Mauritania B Limited.
247 011,24	99 724,41	147 286,83	SOCIETE MAURITANIENNE DES HYDR
391 265,77	157 963,45	233 302,32	Tullow Oil
210 667,62	85 051,59	125 616,03	Kufpec
43 473,98	17 551,49	25 922,49	ROC OIL (MAURITANIA) COMPANY
23 420,80	9 455,55	13 965,25	Roc Oil (Chinguetti) B.V
2 058 427,23	831 036,66	1 227 390,57	المجموع

2. المبيعات

1.2 استلام الإنتاج حسب التجمع

3. ينتمي المتدخلون على مستوى حقل شنقيط (الحقل الوحيد الذي يجري استغلاله في الوقت الحالي) إلى تجمع واحد منذ شهر يوليو 2007.

4. يتم في العادة دفع قيمة كميات الإنتاج بعد شهر واحد من تاريخ الشحن.

5. ينص عقد شحن البضاعة في اليوم السابق لكل شحنة على أن حصة كل متدخل يتم تحديثها مراعاة للإنتاج الذي سبق تحقيقه و للشحنات السابقة. و ستطبق الحصة المتحصل عليها من كل واحد منهم على عائدات الشحنة.

الجدول 4 : الإنتاج، الشحن و المخزون بعد كل شحنة (برميل)

الشهر	متراكم الإنتاج (المخزون)	الكمية المشحونة	الكمية المتبقية بعد الشحن
يناير	1 434 233,95	0,00	1 434 233,95
فبراير	1 632 790,95	0,00	1 632 790,95
مارس	1 847 336,39	622 723,07	1 224 613,32
أبريل	1 431 133,32	0,00	1 431 133,32
مايو	1 594 435,32	0,00	1 594 435,32
يونيو	1 809 125,32	622 811,20	1 186 314,12
يوليو	1 405 872,12	0,00	1 405 872,12
أغسطس	1 618 870,12	0,00	1 618 870,12
سبتمبر	1 822 729,12	599 695,88	1 223 033,24
أكتوبر	1 432 402,24	0,00	1 432 402,24
نوفمبر	1 624 663,24	0,00	1 624 663,24
دجمبر	1 822 144,24	301 271,00	1 520 873,24

المصدر : رسم بياني منسوب إلى جهة الإصدار

6 . خلال السنة تم القيام بأربع شحنات في الأشهر التالية : مارس 622 723,07 ; يونيو 622 811,20 ; سبتمبر 599 695,88 ; دجمبر 301 271,00 .

2.2 الشروط والمبيعات بالتفصيل

جدول 5: تفاصيل الشحنات التي تم استلامها خلال السنة

دجمبر	سبتمبر	يونيو	مارس	
301 271,00	599 695,88	629 811,20	622 723,07	كمية المبيعات باليرميل
108,391	108,712	101,440	108,447	متوسط سعر البرنت بالدولار
99,031	102,652	97,080	104,387	سعر البيع بالدولار
48 416,88	96 360,68	101 199,69	99 919,13	الكمية التي شحنتها الحكومة
4 794 772,04	9 891 616,52	9 824 465,91	10 430 258,22	إيرادات الحكومة بالدولار
30 335,36	60 399,82	63 432,96	62 736,14	الكمية التي شحنتها الشركة الموريتانية للمحروقات بما فيها حصة Sterling
3 004 141,04	6 200 162,32	6 158 071,76	6 548 837,45	إيرادات SMH و Sterling بالدولار

المصدر : مديرية الاستكشاف و تطوير المحروقات الخام – شركة تخزين المواد البترولية و الشركة الموريتانية للمحروقات

7. يتم التقاسم بين الشركة الموريتانية للمحروقات SMH وشركة Sterling وفقا لعقد التمويل المبرم بين الطرفين بموجب المادة 10.1 و 10.2 بخصوص تقاسم الأرباح والتكاليف.

3. عائدات الدولة من النفط وعمليات السحب من الصندوق الوطني للعائدات النفطية لصالح الحساب الوحيد للخزينة العامة

8. بلغت عائدات الدولة خلال سنة 2013 ما يربو على 69 مليون دولار أمريكي (69 133 788,15 دولار) أي ما يزيد على 20 مليار أوقية (20 739 282 555,06)

9. يوجد طيا جدولان يبينان المبلغ الذي حققه الصندوق الوطني للعائدات النفطية (ملحق 1) و كذلك طبيعة الإيرادات المكونة له (ملحق 2).

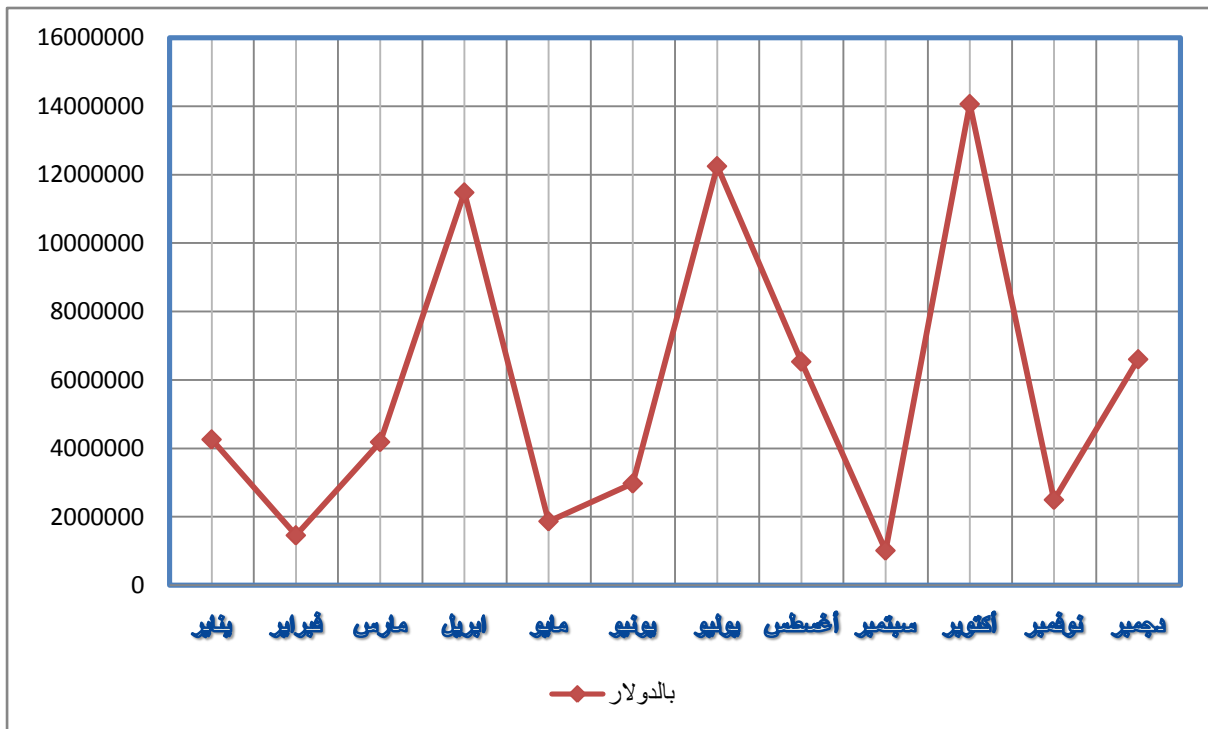
10. رصيد حساب الصندوق الوطني للعائدات النفطية يوم 31 دجمبر 2013 يتجاوز 97 مليون دولار (97 125 359,37).

11. بلغت قيمة المسحوبات خلال السنة (2013) 65 265 560 دولار أمريكي.

ملحق 1: عائدات النفط المقبوضة خلال السنة (2013) بالدولار

المبلغ بالدولار	الشهر
4 256 265,42	يناير
1 455 381,06	فبراير
4 181 581,72	مارس
11 473 323,97	ابريل
1 866 346,93	مايو
2 971 469,52	يونيو
12 240 951,95	يوليو
6 528 670,76	أغسطس
1 010 890,30	سبتمبر
14 056 530,21	أكتوبر
2 492 925,22	نوفمبر
6 599 451,09	دجمبر
69 133 788,15	السنة

الرسم البياني رقم 2 : التطور الشهري لعائدات حساب (FNRH) خلال السنة بالدولار

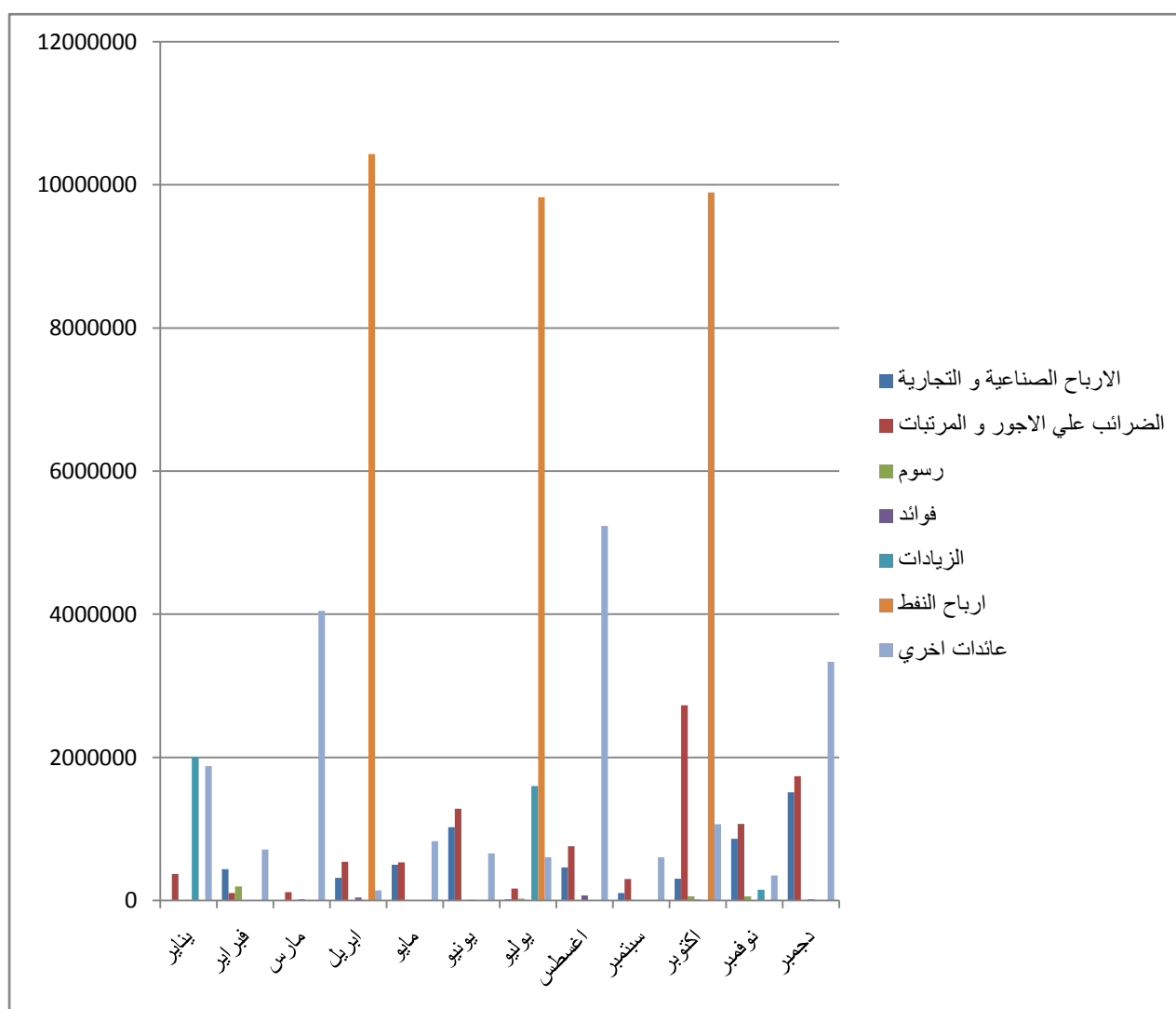


12 . سجل متوسط مدخلات الصندوق الوطني للعائدات النفطية سنة 2013 ما يناهز 5 761 149 دولار, وقد اتسمت هذه العائدات بالتذبذب خلال السنة ولكنها سجلت تطورا كبيرا خلال الأشهر التالية: ابريل (11 473 323,97) ; يوليو (12 240 951,95) ; أكتوبر (14 056 530,21).

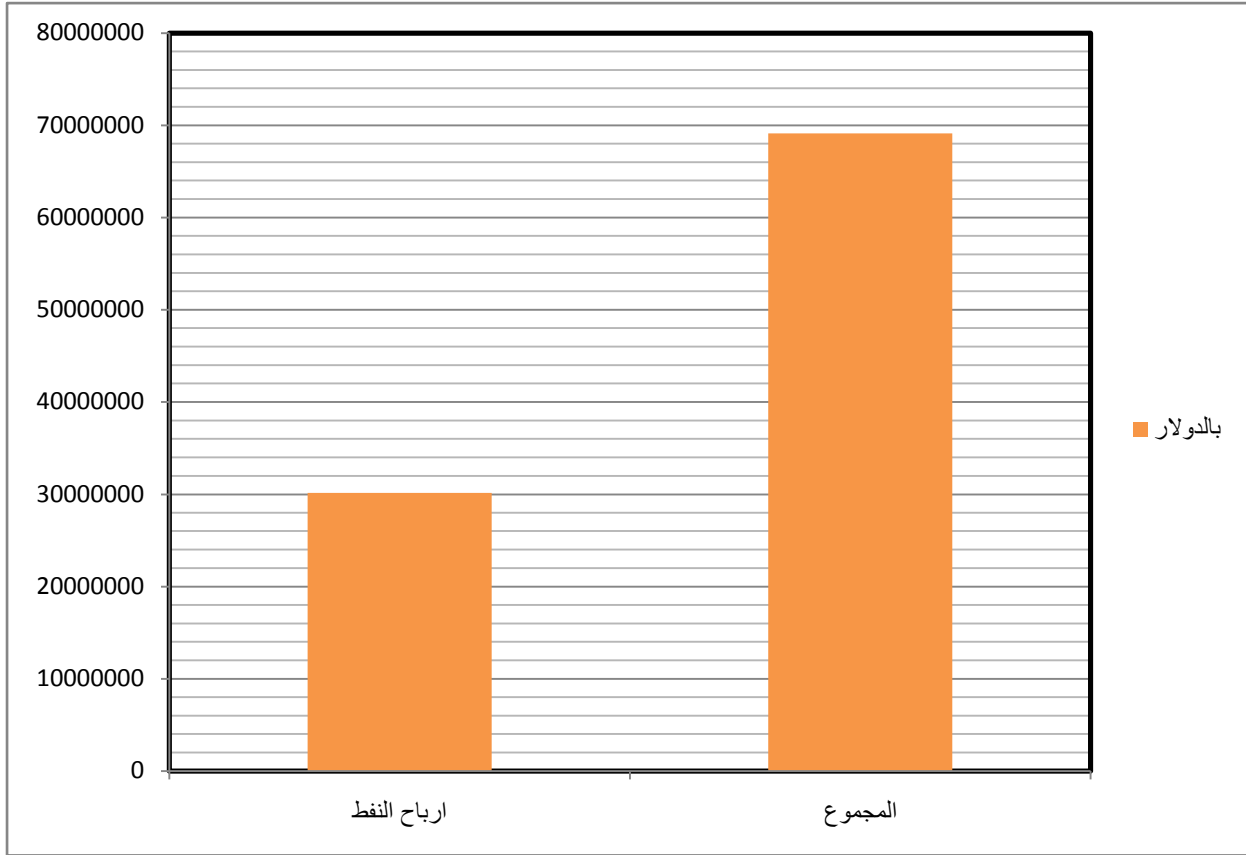
ملحق 2 : العائدات النفطية المقبوضة خلال السنة (2013) حسب طبيعتها

الوضعية العامة لحساب (FNRH) خلال السنة		
المبلغ بالدولار	المبلغ بالأوقية	طبيعة الإيرادات
1 660 545 088,44	5 540 937,57	الإرباح الصناعية و التجارية
2 905 560 683,20	9 708 719,71	الضرائب علي الأجور و الرواتب
9 046 812 939,63	30 146 340,65	أرباح النفط
1 126 036 000,00	3 750 000,00	الزيادات
100 008 751,36	336 348,00	رسوم
57 606 447,67	191 515,78	فوائد
5 842 712 644,76	19 459 926,41	عائدات أخرى
20 739 282 555,06	69 133 788,12	المجموع

الرسم البياني رقم 3 : التطور الشهري للعائدات النفطية خلال السنة حسب طبيعتها



الرسم البياني رقم 4 : حصة أرباح النفط من مجموع مدخلات الصندوق الوطني للعائدات النفطية



13 . من خلال تحليل طبيعة مدخلات الصندوق الوطني للعائدات النفطية سنة 2013 يتضح أن "أرباح النفط" قد احتلت المرتبة الأولى بتحقيقها لمبلغ 30 146 340,65 دولار أي مايمثل نسبة 43,6% من مجموع العائدات.

تأتي "عائدات اخري" في المرتبة الثانية بتسجيلها لمبلغ 19 459 926,41 دولار أي بنسبة 28,1% من مجموع العائدات.